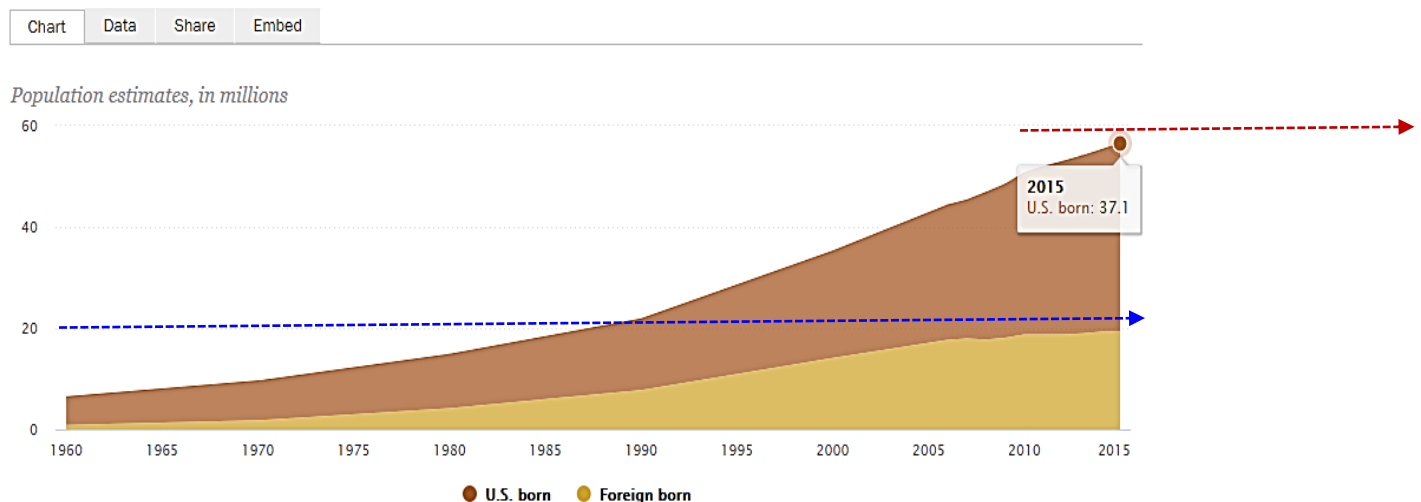


## Modificaciones en el fenómeno migratorio a los EEUU

Eugenio Herrera Nuño  
(05.JUNIO.2018)

Al 2018 se proyectan más de 20 millones de inmigrantes hispanos en los EEUU por otros 40 nacidos en su territorio. Considerando la misma proporción, calculamos que con origen aguascalentense existen **120** mil originarios por **240** mil adicionales entre hijos y nietos para un total de **360** mil efectivos viviendo en la Unión Americana. Si se repartieran en Aguascalientes los integrantes de nuestra comunidad allende las fronteras **nos tocaría un migrante por familia.**

### Hispanic population, by nativity



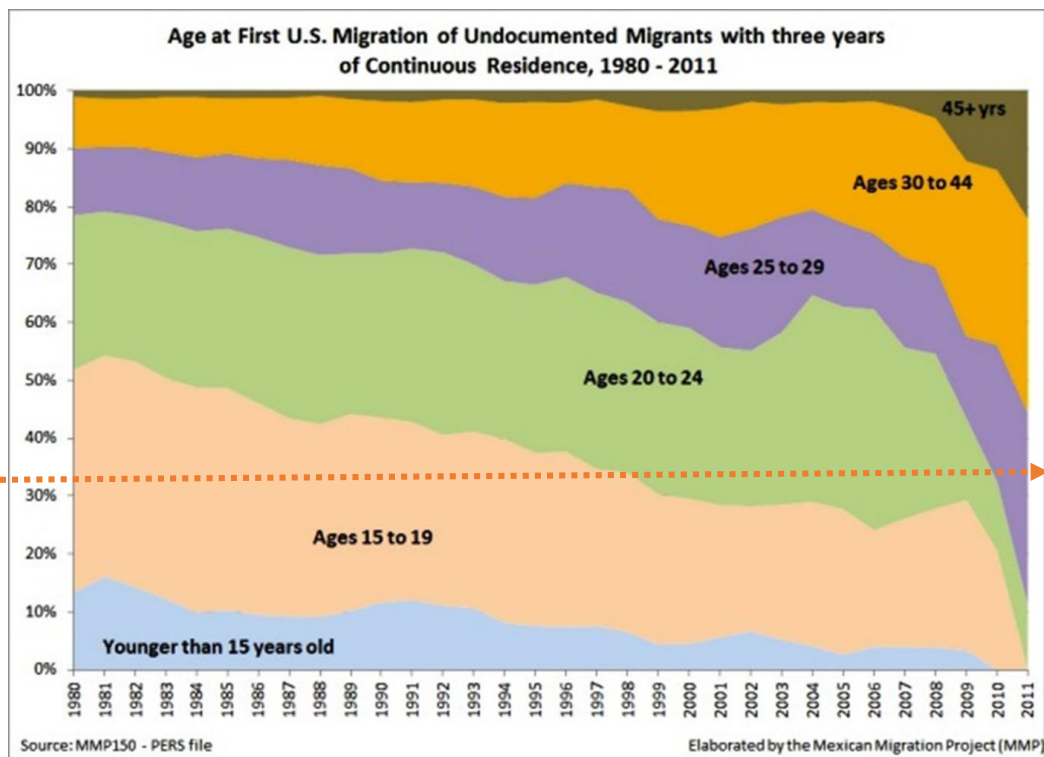
Source: For 1960 and 1970, see Passel and Cohn's 2008 population projections. For 1980-2000, Pew Research Center analysis of U.S. decennial census data (5% IPUMS). For 2006-2015, Pew Research Center analysis of American Community Survey (1% IPUMS).

De acuerdo con los datos del Centro para Estudios de Inmigración (CIS), hay 44 millones de inmigrantes en Estados Unidos lo que supone el 13.5 por ciento del total de la población y con ello poder afirmar que **1 de cada cinco migrantes en el mundo tiene como destino a los Estados Unidos**.

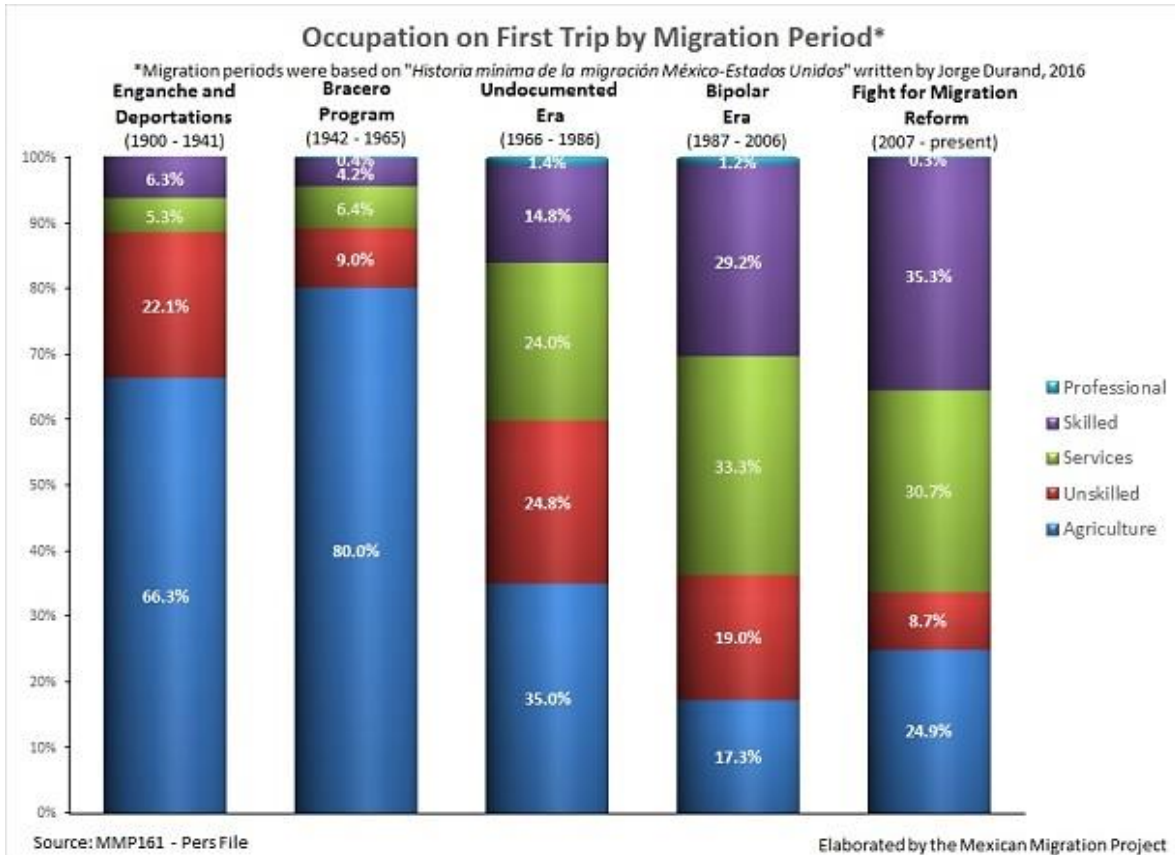
**México cuenta con el 26 por ciento de los migrantes viviendo en la Unión Americana.** Es decir que, uno de cada cuatro migrantes con residencia habitual en los EE UU es nativo de nuestro país. El CIS afirma que "Los inmigrantes mexicanos (legales e ilegales) son de lejos la mayor población del país entre los nacidos recientemente en el extranjero ". **Se han contabilizado 1.1 millones de nuevos inmigrantes llegados de México durante los últimos seis años, lo que equivale a uno de cada ocho de los nuevos llegados.** La mitad de la proporción general.

Las modificaciones recientes en el flujo migratorio, fueron consideradas a partir de las gráficas del **Proyecto de Migración Mexicana** (monitoreo y análisis del proceso migratorio entre México y los EEUU) de **Jorge Durand y Douglas S. Massey**.

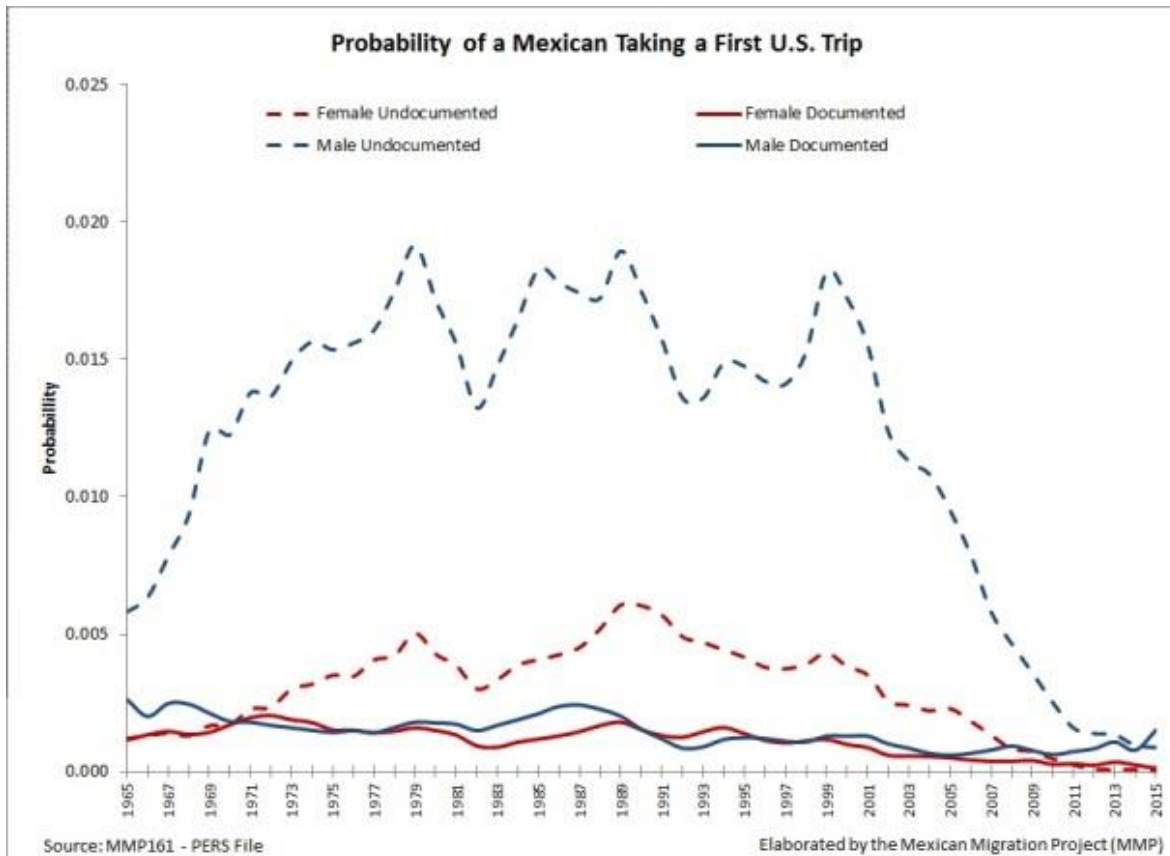
- ⊕ En los ochentas la mitad de la población que migraba a los EEUU contaba con menos de 20 años. En la actualidad la mitad de quienes migran son mayores a 30 años



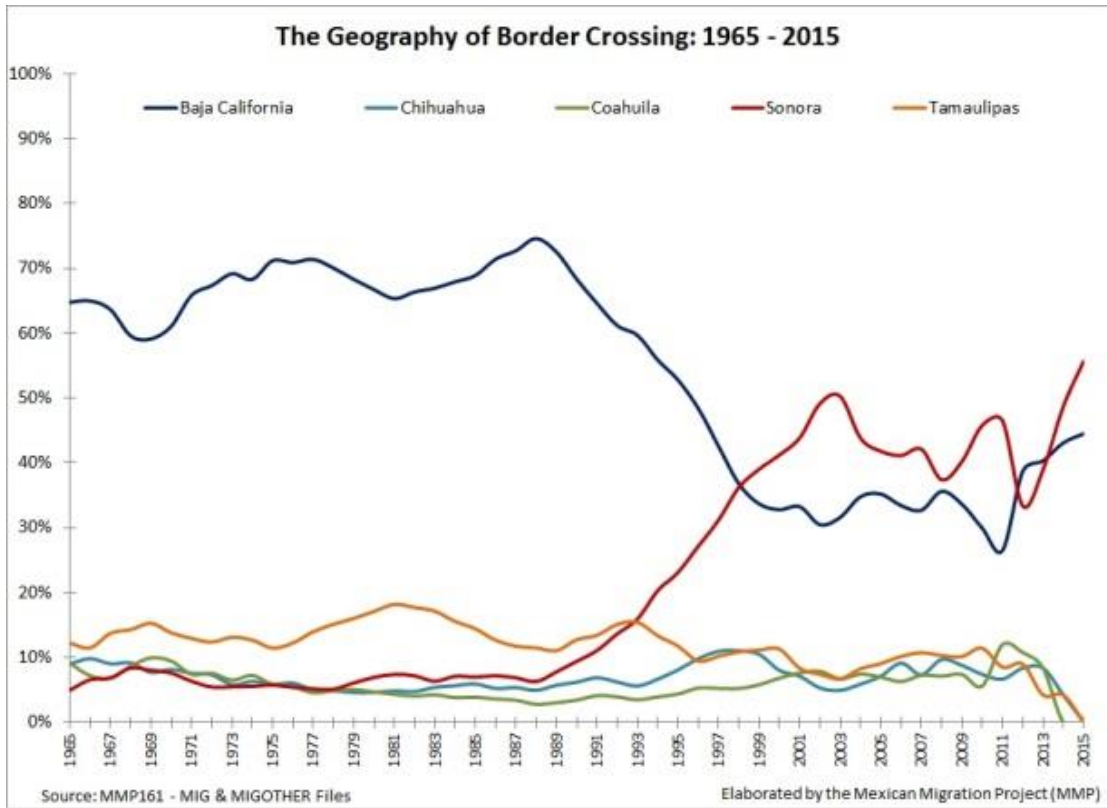
- ⊕ En los ochentas más de la mitad de la población que migraba a los EEUU era campesina o no tenía habilidades reconocidas. En la actualidad la mayoría de quienes migran cuentan con habilidades para tener una ocupación especializada (oficios) o se integran al sector de los servicios.



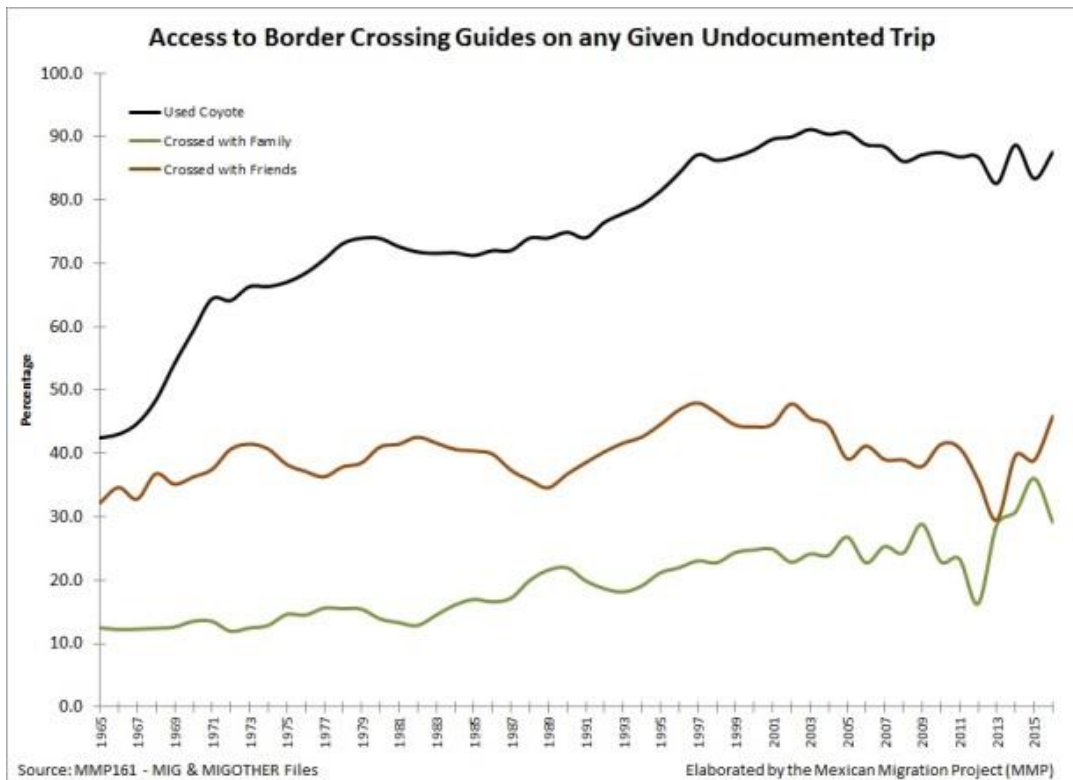
- ⊕ La probabilidad de que los mexicanos (as) hagan su primer viaje migratorio a los EEUU ha descendido del 10% al 1% en los últimos diez años.

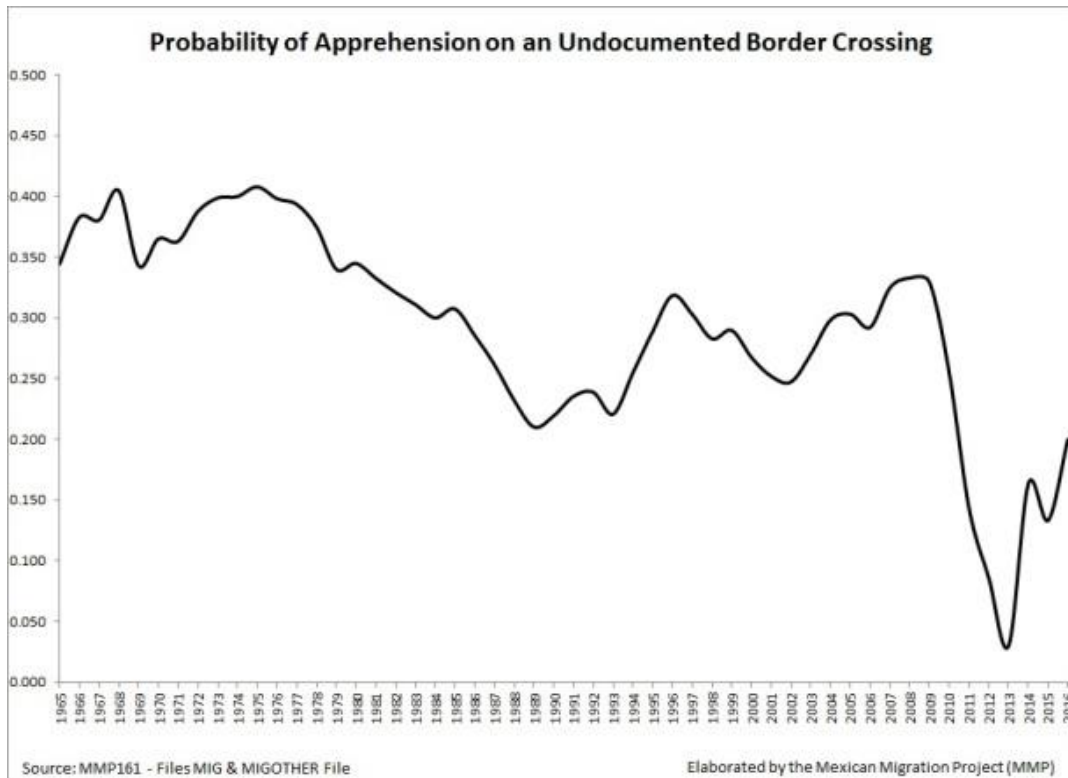


- ⊕ La disminución puede atribuirse entre otras razones a que la probabilidad de ser aprehendido en el intento por cruzar la frontera con EEUU se ha venido incrementando.
- ⊕ Si bien Tijuana había sido el lugar tradicional de cruce fronterizo, en los últimos tiempos se ha venido imponiendo el cruce por el desierto de Sonora, lo que no deja de ser más peligroso.



⊕ Ahora bien, para cruzar, sigue siendo imperativa la participación del coyote, y los costos de los servicios requeridos para cruzar la frontera siguen al alza.





### La green card

Según los datos oficiales del gobierno de Estados Unidos, para el año fiscal FY2016 un total de **1 millón 183 mil 502** personas obtuvieron la tarjeta de residencia permanente, también conocida como **green card**, y que les da derecho a vivir y trabajar indefinidamente en el país.

Un poco más de la mitad (618 mil 078), la obtuvieron a través del procedimiento consular. Es decir, la persona beneficiada se encontraba fuera de Estados Unidos y recibió una visa de inmigrante para ingresar al país como residente.

Por el contrario, un total de 565 mil 427 nuevos residentes se encontraban ya en Estados Unidos y cumplían los requisitos para obtener la **green card** sin salir del país a través del procedimiento que se conoce como ajuste de estatus.



Un total de **177 mil 534** personas nacidas en México sacaron la **green card** el último año fiscal. Las peticiones de ciudadano a familiar inmediato fueron responsables de **119 mil 541**, seguidos de **3 mil 818** peticiones familiares en otras categorías. Bajo las posibilidades englobadas en otros, **13 mil 145** personas obtuvieron su **green card**. Además, 876 la sacaron por petición de trabajo y al menos otras 10 por ganar la lotería de visas. No se han publicado los datos para ese año 2018 de personas nacidas en México que sacaron la lotería y a continuación procedieron con un ajuste de estatus.

### **Deportaciones**

Desde que el presidente Trump tomó posesión el 20 de enero de 2017, se incrementaron el número de detenciones de migrantes indocumentados. De hecho, entre esa fecha y el 30 de septiembre de ese año, cuando finalizó el año fiscal, el incremento era del **42 por ciento** comparado con el año anterior. Los mayores incrementos han tenido lugar en Florida, el norte de Texas y Oklahoma.