



¿Usted ha sido víctima de algún delito los últimos 12 meses?

Eugenio Herrera Nuño
(11.OCT.2017)

El INEGI presentó la séptima edición de la Encuesta Nacional de Victimización y Percepción de la Seguridad Pública 2017. A decir del propio instituto, el propósito de la ENVIPE es el de generar información nacional y por entidad federativa, sobre el fenómeno de la victimización delictiva durante el año, así como la percepción social respecto de la seguridad pública y el desempeño de las autoridades en el período marzo-abril de 2017. Esto, con el fin de proveer información al público en general y generar elementos para la toma de decisiones de política pública en materia de seguridad y prevención del delito.

La ENVIPE permite hacer estimaciones estadísticas sobre la victimización que afecta de manera directa a las personas y a los hogares. La ENVIPE estima **24.2 millones** de víctimas de 18 años y más, lo cual representa una tasa de prevalencia delictiva de **28,788 víctimas por cada cien mil habitantes** durante **2016**.

La **cifra negra**, es decir el nivel de delitos no denunciados o que no derivaron en averiguación previa fue de **93.6%** a nivel nacional durante **2016**, mientras que en **2015** fue de **93.7 por ciento**.

La ENVIPE 2017 estima que los principales motivos que llevan a la población víctima de un delito a no denunciar son circunstancias atribuibles a la autoridad, tales como considerar la denuncia como *pérdida de tiempo* con **33.1%** y la *desconfianza en la autoridad* con **16.5 por ciento**.

La percepción de inseguridad de la población de 18 años y más, en las entidades federativas al momento del levantamiento de la encuesta (**marzo-abril 2017**), se ubicó en **74.3%**. Asimismo, la sensación de inseguridad en los ámbitos más próximos a las personas se ha incrementado en 2017, llegando a **66.3%** y **46.0%** de la población de 18 años y más que se siente insegura en su municipio o delegación y en su colonia o localidad, respectivamente.

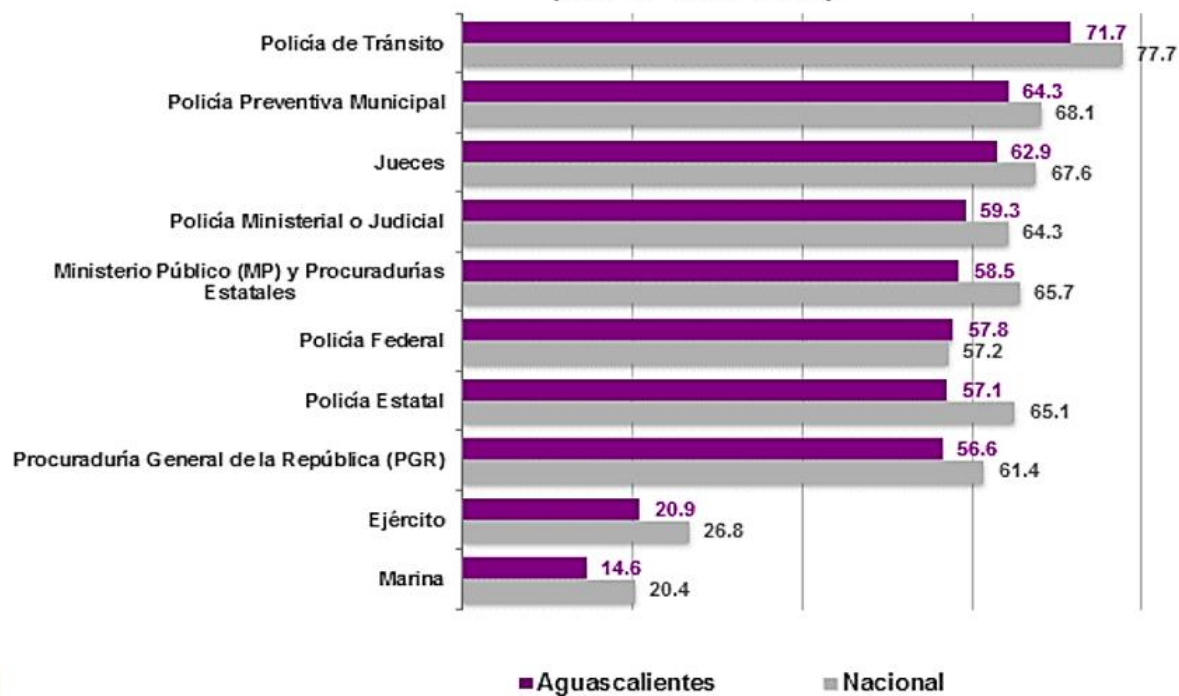
Novedades para Aguascalientes:

¿Usted ha sido víctima de algún delito los últimos 12 meses?

- Afirman haber sido víctima 32 mil 602 de cada 100 mil (uno de cada tres)
- De ser así, en el 2016 se cometieron 50 delitos por hora en Aguascalientes
- La tasa de las víctimas locales supera a la nacional, tanto como los hombres a las mujeres, porque las mujeres son mayoritariamente víctimas en sus hogares

- A diferencia del pasado reciente en el 54% de los casos la víctima se encontraba presente
- En ocho de cada diez casos, de hecho, la víctima relata haber sufrido algún daño
- El monto estimado de la pérdida en Aguascalientes asciende a cerca de los dos mil millones de pesos, mil de los cuales se han gastado en medidas preventivas y por atender daños a la salud
- Solo siete de cada 100 delitos se denunciaron y la mitad de ellos no procedió o no se continuó
- Las víctimas afirman no denunciar por problemas atribuibles a la autoridad
- Después de la inseguridad, el principal problema para los aguascalentenses es el aumento de los precios.

Nivel de percepción sobre la Corrupción en las autoridades (Marzo - Abril 2017)



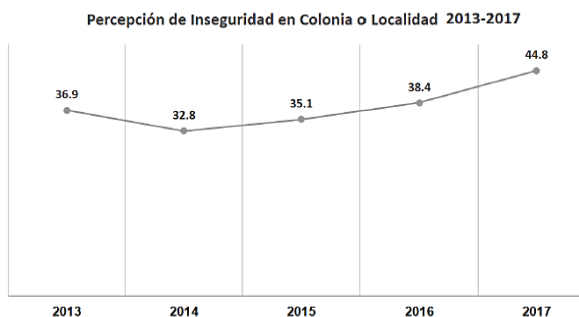
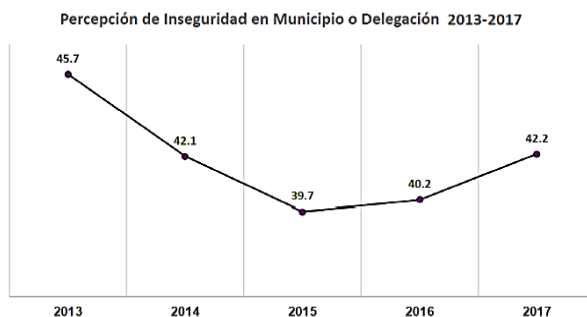
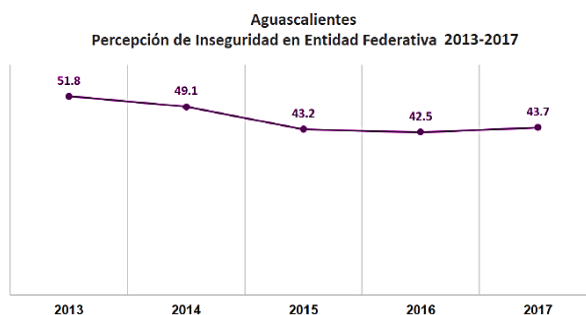
La percepción de corrupción en Aguascalientes, respecto a las autoridades de seguridad, es menor que la percibida por los mexicanos en general, pero con los mismos parámetros de confianza hacia instituciones como la marina y el ejército, en oposición a las policías locales y los jueces. Las cifras por remontar siguen siendo altas.

Por lo demás, las acciones de gobierno menos percibidas por los entrevistados son las relativas a mejorar el ingreso de las familias. Además, en Aguascalientes uno de cada cuatro reportó sentir más miedo en casa que en el trabajo o en la escuela; la amenaza a la seguridad vive más en el entorno más cercano que en el más distante, es mayor puertas adentro del propio domicilio que afuera.

Percepción sobre la seguridad pública

ENVIPE 2017

La ENVIPE estima que **44.8%** de la población de 18 años y más en **Aguascalientes** considera que vivir en su entorno más cercano, Colonia o Localidad, es *Inseguro*. A nivel entidad federativa esta cifra es del **43.7 por ciento**.



Nota. Los datos corresponden al período marzo-abril de cada año.