

Representación del PIB para el Estado de Aguascalientes

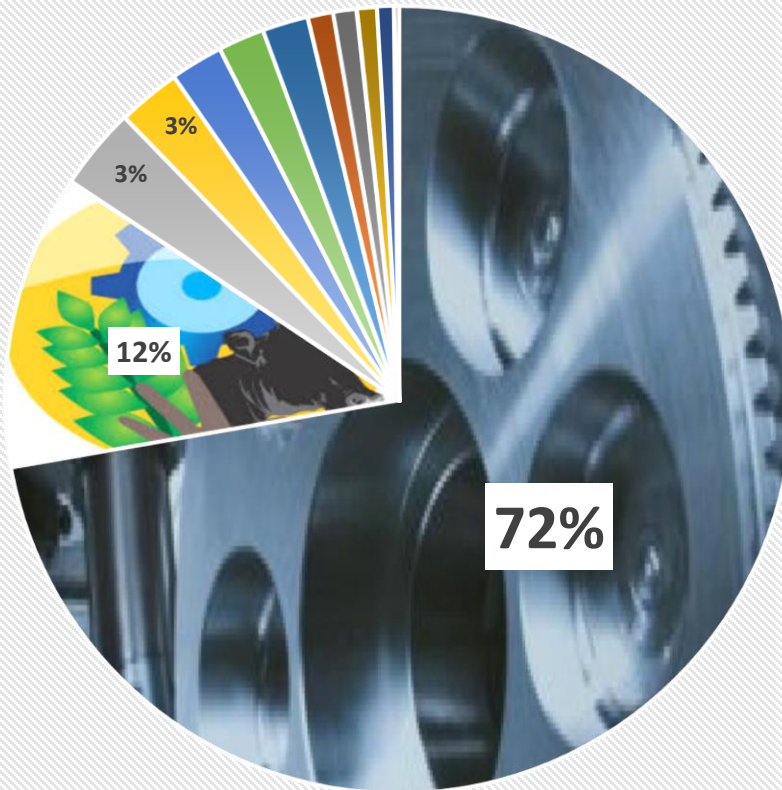
Eugenio Herrera Nuño
(23.AGO.2017)

La última cifra revisada del PIB por las Cuentas Nacionales del INEGI para Aguascalientes asciende a 170 mil 663 millones de pesos y corresponden 6 mil 293 al sector primario, 79 mil 185 al sector secundario y 85 mil 184 al terciario, todas ellas correspondientes al año 2015.

- ✚ En los últimos 10 años el PIB de Aguascalientes ha aumentado un 60%
- ✚ En el caso del sector primario el crecimiento ha sido menor, del 46%. Incluso su participación relativa en el PIB estatal descendió del 4% al 3.69%
- ✚ La minería y extractivas se ha dinamizado del 0.5% al 0.87%. Su actividad representa cerca de los mil quinientos millones de pesos anuales.
- ✚ El 46.40% de la producción interna bruta del estado de Aguascalientes se genera en el sector secundario; que tiende a llegar a 80 mil millones de pesos encaminándose a la mitad del producto, cuando una década atrás, con 42 mil millones no alcanzaba el 40%.
- ✚ Lo fuerte del sector secundario son las manufacturas, rondan los 60 mil millones de pesos anuales.
- ✚ El 72% de las manufacturas se deben a la producción de maquinaria y equipo, le sigue la industria alimentaria con el 12% y la fabricación de derivados del petróleo como plásticos (3%) y de prendas de vestir con el 3% también.

Las ocho clases de industria restantes generan, entre todas ellas, el diez por ciento de las manufacturas.

Aguascalientes: Monto total de las Industrias manufactureras



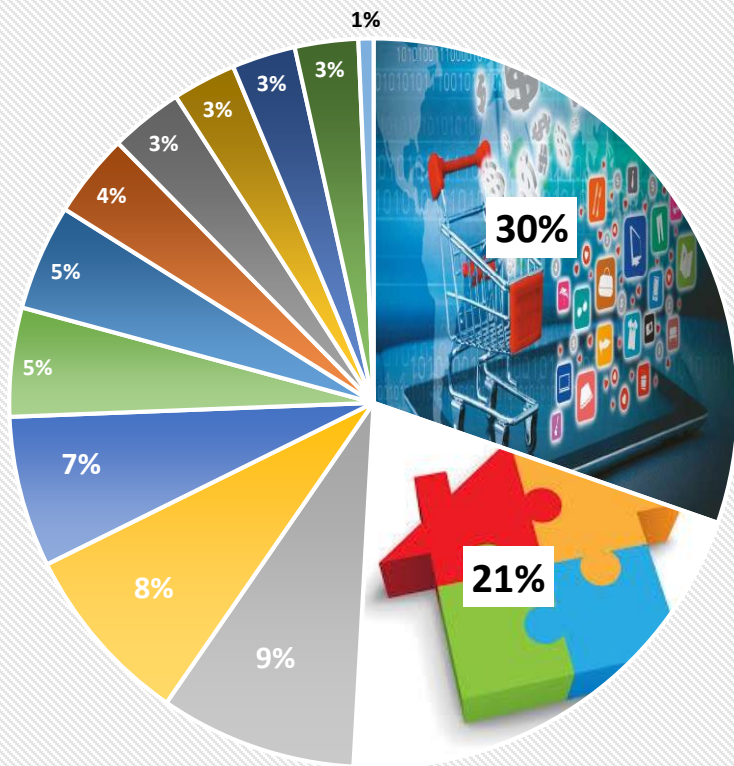
- Fabricación de maquinaria y equipo
- Industria alimentaria
- Fabricación de productos derivados del petróleo y carbón
- Fabricación de prendas de vestir
- Fabricación de productos a base de minerales no metálicos
- Fabricación de insumos textiles y acabado de textiles
- Industria de las bebidas y del tabaco
- Industrias del papel; Impresión e industrias conexas
- Fabricación de productos metálicos
- Fabricación de muebles, colchones y persianas
- Otras industrias manufactureras
- Industria de la madera

Fuente: Elaborado a partir de INEGI. Sistema de Cuentas Nacionales de México.

Aguascalientes: Industrias manufactureras	Millones de pesos
Fabricación de maquinaria y equipo	42,427
Industria alimentaria	7,097
Fabricación de productos derivados del petróleo y carbón	1,985
Fabricación de prendas de vestir	1,527
Fabricación de productos a base de minerales no metálicos	1,274
Fabricación de insumos textiles y acabado de textiles	1,122
Industria de las bebidas y del tabaco	1,102
Industrias del papel; Impresión e industrias conexas	627
Fabricación de productos metálicos	554
Fabricación de muebles, colchones y persianas	482
Otras industrias manufactureras	410
Industria de la madera	106

Fuente: Elaborado a partir de INEGI. Sistema de Cuentas Nacionales de México.

Aguascalientes: Participación porcentual en Comercio y Servicios



- Actividades terciarias Comercio
- Servicios inmobiliarios y de alquiler de bienes muebles e intangibles
- Transportes, correos y almacenamiento
- Actividades de gobierno y de organismos internacionales
- Servicios educativos
- Información en medios masivos
- Servicios financieros y de seguros
- Servicios de salud y de asistencia social
- Servicios de alojamiento temporal, preparación de alimentos y bebidas
- Otros servicios excepto actividades gubernamentales
- Servicios profesionales, científicos y técnicos
- Servicios de apoyo a negocios y manejo de desechos
- Servicios de esparcimiento: culturales, deportivos y recreativos

Fuente: Elaborado a partir de INEGI. Sistema de Cuentas Nacionales de México.

Total actividades terciarias	Millones de pesos
Actividades terciarias Comercio	25,844
Servicios inmobiliarios y de alquiler de bienes muebles e intangibles	17,502
Transportes, correos y almacenamiento	7,440
Actividades de gobierno y de organismos internacionales	6,877
Servicios educativos	5,704
Información en medios masivos	4,112
Servicios financieros y de seguros	4,004
Servicios de salud y de asistencia social	3,165
Servicios de alojamiento temporal, preparación de alimentos y bebidas	2,764
Otros servicios excepto actividades gubernamentales	2,411
Servicios profesionales, científicos y técnicos	2,400
Servicios de apoyo a negocios y manejo de desechos	2,393
Servicios de esparcimiento: culturales, deportivos y recreativos	570

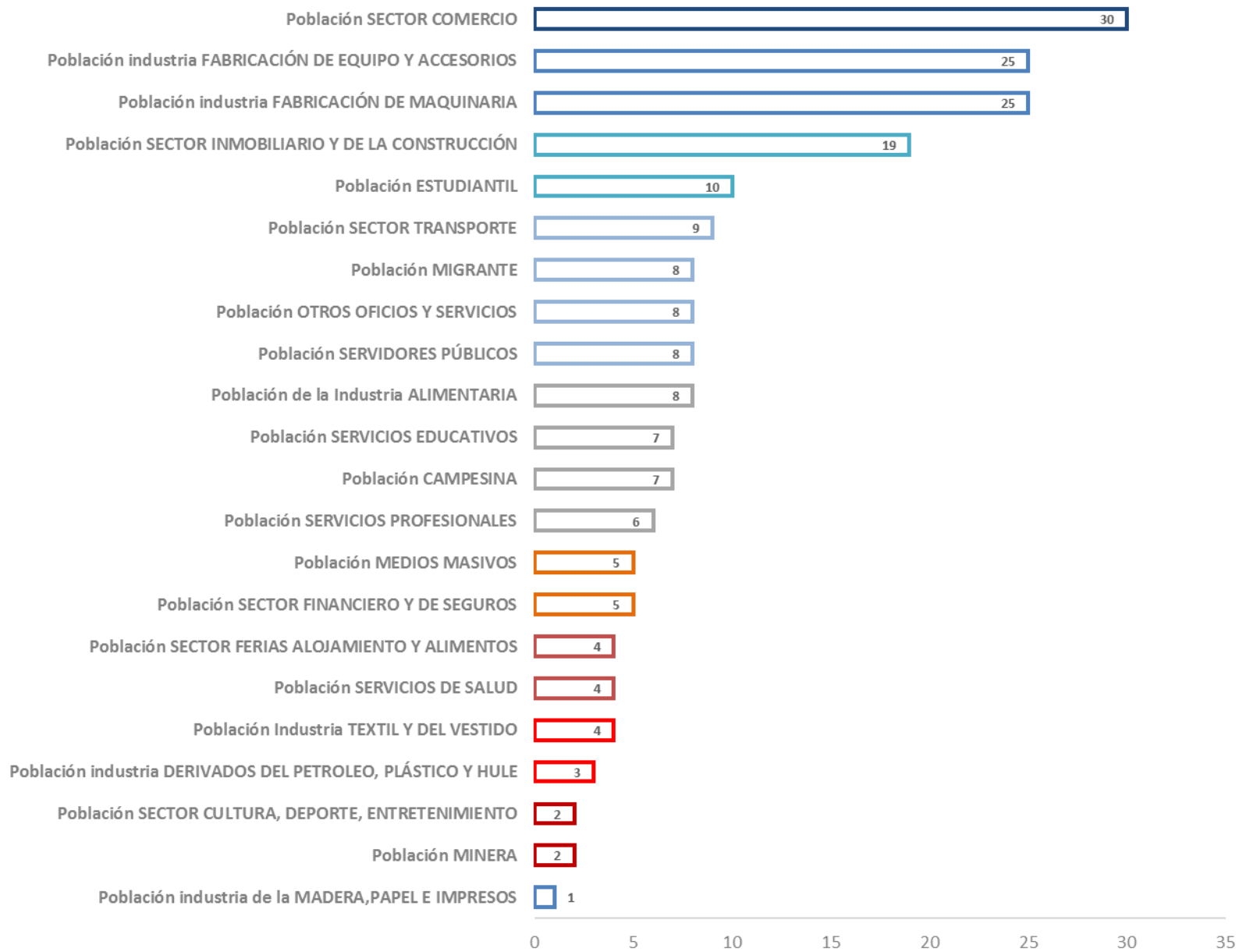
Fuente: Elaborado a partir de INEGI. Sistema de Cuentas Nacionales de México.

- ✚ La mitad del PIB de Aguascalientes se produce en el sector terciario, y su monto asciende a 85 mil 185 millones de pesos anuales
- ✚ El 30% de los recursos generados por el sector terciario se propician en el comercio
- ✚ Tres de cada cuatro pesos producidos por el tercer sector están registrados en renglones como: comercio, servicios inmobiliarios, transportes, actividad de gobierno y servicios educativos
- ✚ Las actividades del gobierno, generan el 8% del PIB estatal asignado a servicios
- ✚ Un 14% del terciario, se produce mediante: servicios financieros, servicios de salud y medios de información.
- ✚ El 13% restante del comercio y servicios se propicia a partir de servicios de alojamiento temporal y preparación de alimentos y bebidas; servicios profesionales, científicos y técnicos; servicios culturales deportivos y recreativos entre otros

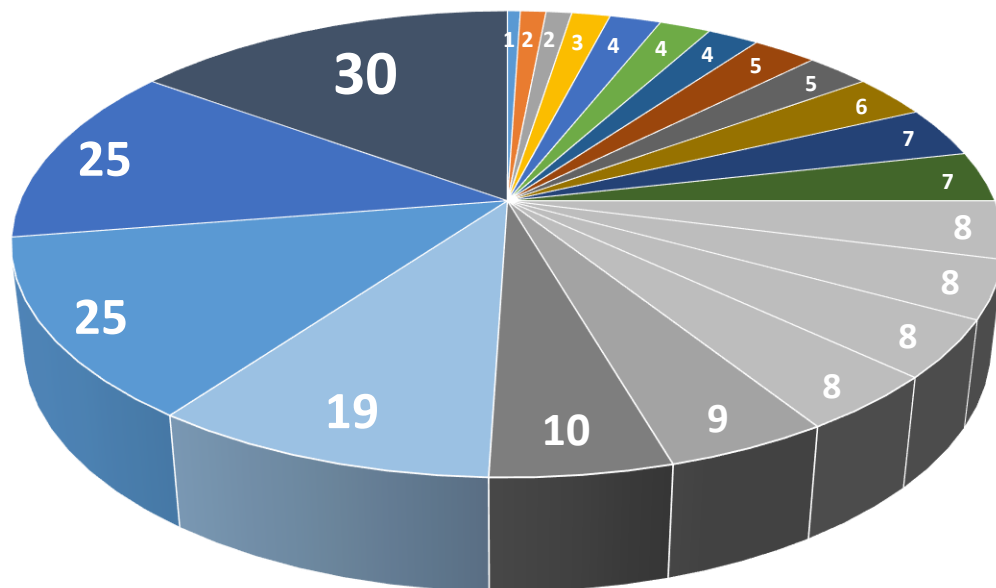
servicios como el de apoyo a negocios. Este PIB, digamos: turístico, profesional, cultural y de otros servicios, suma en Aguascalientes más de 10 mil 500 millones de pesos anuales y representa más del 6% del PIB total en el estado.

Finalmente diremos: que el millón de dólares diarios, recibidos por familias de Aguascalientes y mandados por al menos 100 mil migrantes (empleados allende las fronteras), suman alrededor de 6 mil 570 millones de pesos anuales, por lo que su monto equivale a más del total de las actividades primarias (6,293 millones), o bien al total de las actividades terciarias de la cuenta oficial #93 que engloba: Actividades legislativas, gubernamentales, de impartición de justicia y de organismos internacionales y extraterritoriales (6,877 millones).

Si hubiera una asamblea de 200 representantes en Aguascalientes, cuyos integrantes tuvieran asientos, de acuerdo con su participación reconocida por cuentas nacionales y otorgando 10 lugares a los más de 50 mil estudiantes de educación superior y ocho a los migrantes tendríamos:



NÚMERO DE REPRESENTANTES POR SECTOR ECONÓMICO CON BASE AL PIB



- Población industria de la MADERA, PAPEL E IMPRESOS
- Población SECTOR CULTURA, DEPORTE, ENTRETENIMIENTO
- Población Industria TEXTIL Y DEL VESTIDO
- Población SECTOR FERIAS ALOJAMIENTO Y ALIMENTOS
- Población MEDIOS MASIVOS
- Población CAMPESINA
- Población de la Industria ALIMENTARIA
- Población OTROS OFICIOS Y SERVICIOS
- Población SECTOR TRANSPORTE
- Población SECTOR INMOBILIARIO Y DE LA CONSTRUCCIÓN
- Población industria FABRICACIÓN DE EQUIPO Y ACCESORIOS
- Población MINERA
- Población industria DERIVADOS DEL PETROLEO, PLÁSTICO Y HULE
- Población SERVICIOS DE SALUD
- Población SECTOR FINANCIERO Y DE SEGUROS
- Población SERVICIOS PROFESIONALES
- Población SERVICIOS EDUCATIVOS
- Población SERVIDORES PÚBLICOS
- Población MIGRANTE
- Población ESTUDIANTIL
- Población industria FABRICACIÓN DE MAQUINARIA
- Población SECTOR COMERCIO