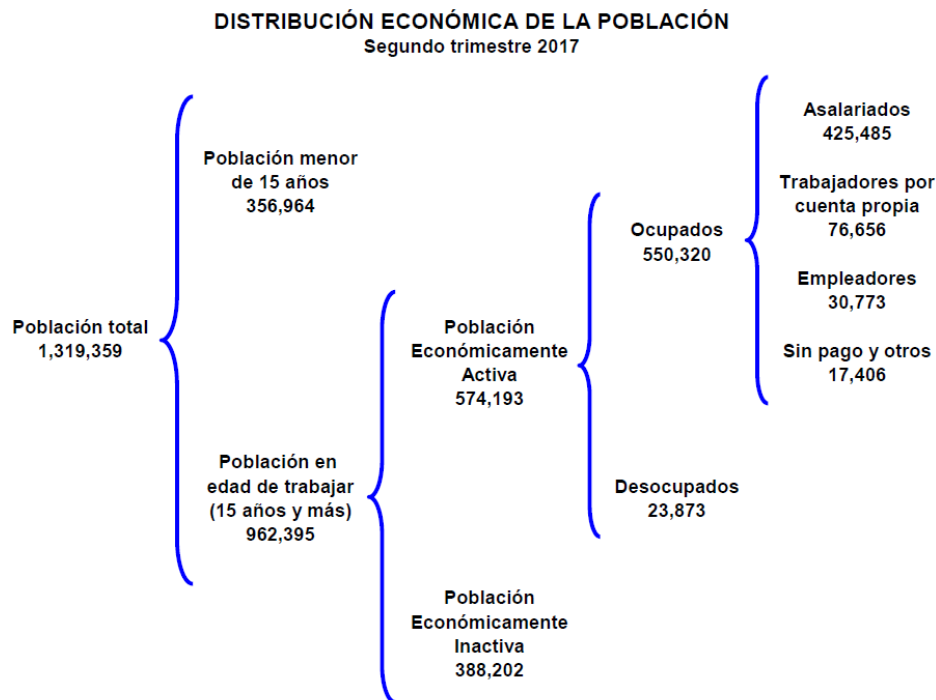


## Reporte Laboral del segundo trimestre (2017)

**Eugenio Herrera Nuño  
(30.AGOSTO.2017)**

La STPS informa, en su reporte laboral al mes de junio del 2017, que el 1.57% de los trabajadores mexicanos asegurados en el IMSS se encontraba en Aguascalientes, lo que significa un 43% adicional a su participación demográfica del 1.1% nacional. La tasa de desocupación se incrementó al 4.6% una cifra superior a la del país en general.

### AGUASCALIENTES EN EL CONTEXTO LABORAL NACIONAL



Hay que destacar que Aguascalientes, con el 1.3% nacional de los empresarios y el 1.2% de los trabajadores asalariados, sólo cuenta con el 0.7% de los trabajadores por cuenta propia, lo que permite considerar un faltante de al menos 50 mil efectivos trabajando por su propia cuenta, básicamente desempeñando oficios muy demandados. Del año 2000 a la fecha se han venido reduciendo los ocupados bajo esta modalidad del 17% al 13%.

Concepto	Nacional			Aguascalientes			Participación B/A (%)
	Total (A)	Hombres (%)	Mujeres (%)	Total (B)	Hombres (%)	Mujeres (%)	
Ocupados por posición en el trabajo	52,198,611	61.9	38.1	550,320	60.8	39.2	1.1
Empleadores	2,401,367	79.6	20.4	30,773	75.8	24.2	1.3
Trabajadores asalariados	35,683,518	62.1	37.9	425,485	61.3	38.7	1.2
Trabajadores por su cuenta	11,627,578	61.6	38.4	76,656	59.4	40.6	0.7
Trabajadores sin pago	2,486,148	44.5	55.5	17,406	28.6	71.4	0.7
Otros trabajadores	0	0.0	0.0	0	0.0	0.0	0.0

FUENTE: STPS-INEGI. Encuesta Nacional de Ocupación y Empleo.

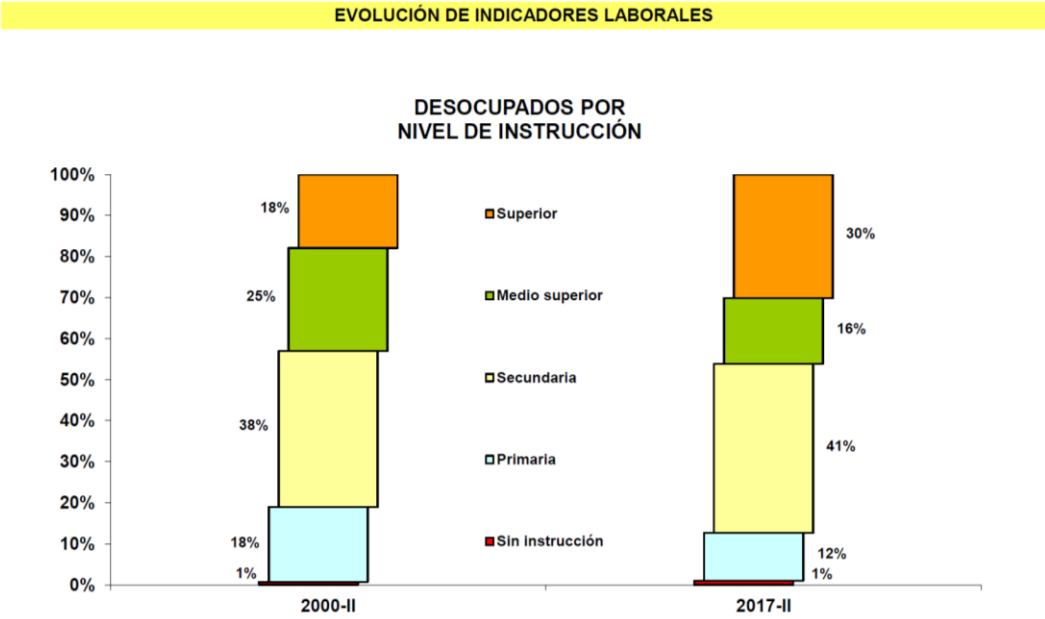
En materia salarial, siguen acercándose paulatinamente los salarios devengados en Aguascalientes a los del promedio nacional, gracias a su mayor grado de especialización. El salario medio de cotización de los aguascalentenses en el IMSS rompió la barrera los 300 pesos (\$309.00), contra los \$334.20 pesos de los mexicanos en general.

La población económicamente activa (PEA) del estado, la reportan con 574 mil 193 efectivos, de la cual la mayoría 550 mil 320 se encuentran ocupados; predominan los asalariados con 425 mil 485. Para el segundo trimestre del 2017 el número de empleadores siguió en aumento alcanzando los 30 mil 773, cuando antes sumaban 23 mil 613. Por su parte, los “cuenta propia” se redujeron en dos mil menos, pasando a 76 mil 656.

Analizando la evolución de indicadores laborales tenemos que, en los segmentos establecidos por edades, los cambios más importantes se han dado en los dos grupos extremos. Veamos, por un lado, el grupo de jóvenes de entre 14 y 19 años representan en porcentaje a la mitad. Pasaron de un 12% del total de los ocupados en el año 2000 a sólo representar el 6%. El resto de los grupos, conserva su porcentaje de participación hasta los 59 años (72%); pero a partir de esta edad la ocupación laboral aumenta, durante el mismo lapso, del 14%

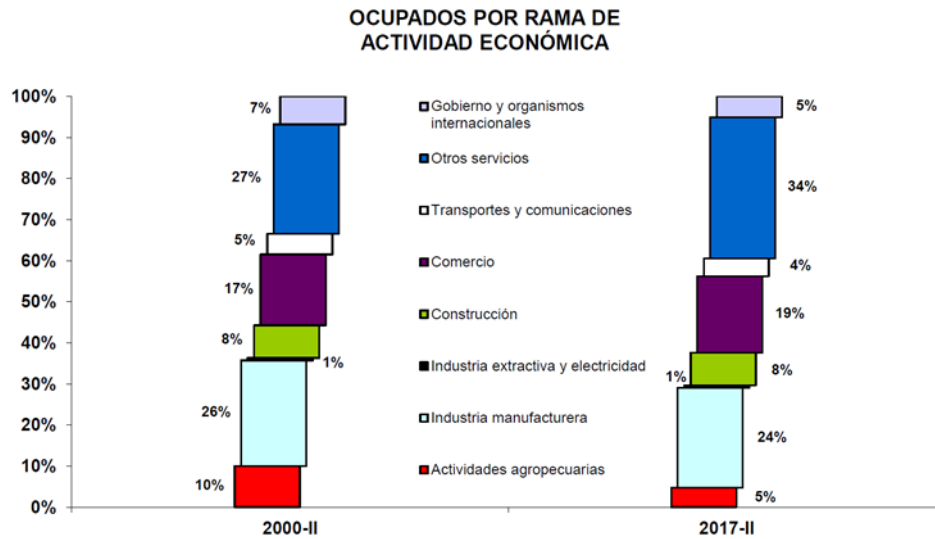
al 22%, es decir que contrario al fenómeno de los más jóvenes, los más adultos y los adultos mayores, tienden a duplicar su participación laboral en el tiempo.

Por escolaridad o nivel de instrucción, en los últimos 17 años se ha venido modificado el perfil del desempleado: el 46% ya cuenta con estudios de educación media o superior; cuatro de cada diez desocupados tienen instrucción secundaria y sólo trece de cada cien cuentan con primaria o están sin instrucción, cuando en el 2000 eran dos de cada diez.



De hecho, ahora tres de cada diez de los desocupados tienen en su haber la educación superior. En general, en las zonas industriales la desocupación es mayor que en las zonas rurales o de economías más tradicionales. En Aguascalientes, pese a la creación de nuevas inversiones y empleos, se suele tener un desempleo alto o semejante al nacional (4.6%) siendo particularmente alto en la capital.

La mayoría de la PEA hidrocálida se dedica a la industria manufacturera, a la construcción y al comercio, sumando un 51%, lo que equivale a una cifra cercana los 292 mil efectivos, que en general se encuentran devengando entre los dos y los cinco salarios mínimos. Sólo el 5% del total se dedica a las actividades agropecuarias; mismo dato para los trabajadores del gobierno (5%).



En la participación de hombres y mujeres, los valores de los varones vienen a la baja, tanto como los de las mujeres se comportan al alza. Así, la tasa masculina de participación, llegó al cuarto trimestre del año 2000 al 63%, por 37% de la femenina. Actualmente la dotación se encuentra en 61% por 39% y tiende al 60-40 al corto plazo.

A finales del 2015 el estado de Aguascalientes contaba con una población económicamente activa PEA = 541 mil 469 pero se encontraban en realidad ocupados 517 mil 336 y el resto (4.66%) o 24 mil 133 estaban desocupados. Un año y medio después, la PEA aumentó a 574 mil 193 ocupando a 550 mil 320 efectivos. Los empleos aumentaron en 32 mil 984 adicionales en 18 meses, lo que representa un aumento considerable.

De un semestre al otro, del 2016 al 2017, el reporte da cuenta de un aumento significativo de 7 mil 279 efectivos agregados a la PEA, con bajas y altas entre segmentos. El renglón donde más han aumentado los ocupados en Aguascalientes ha sido el relativo a los empleadores que se han incrementado en 7 mil 160, lo que podría ser la antesala de un resurgimiento de las Mipymes locales. De las más de 4 millones de empresas que hay en México, el **97.6%** le corresponde a este tamaño. El 75% del personal ocupado en el país trabaja para ellas.