



Características familiares en Aguascalientes

Eugenio Herrera Nuño
(18.JULIO)

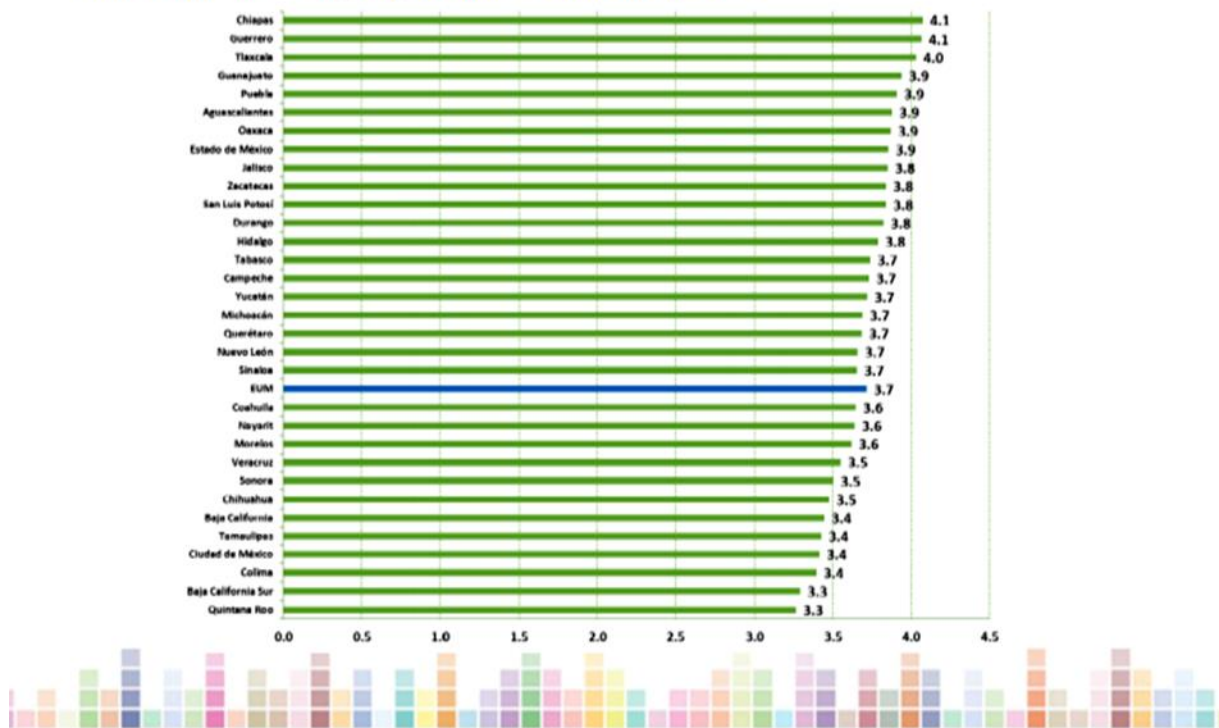
La Encuesta Nacional de los Hogares (ENH) del INEGI, busca conocer las características de las viviendas y de los hogares que las habitan; aborda los datos sociodemográficos acerca de sus integrantes, así como su condición de actividad, ocupación, educación, entre otros temas.

El tamaño promedio de los hogares en Aguascalientes asciende a 3.9 miembros, lo que le confiere estar entre los primeros lugares en este departamento junto con estados indígenas como Chiapas, Guerrero, Oaxaca y Puebla o de estados de la región como Guanajuato.

El promedio nacional es de 3.7 y la diferencia entre el estado con mayor densidad de integrantes y el menor es de un miembro. Desde luego los promedios son medidas de tendencia central, al revisar podemos apreciar hogares con un número mucho mayor de integrantes, o bien de hogares unifamiliares. Vivir solo, está en permanente ascenso.

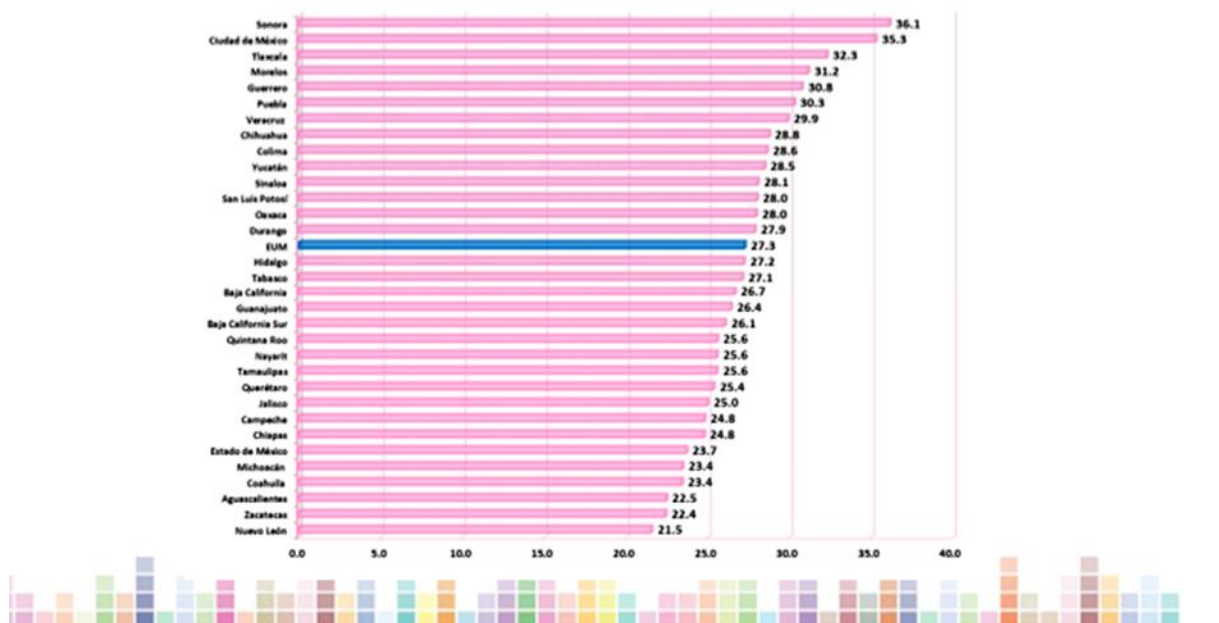
Tamaño medio del hogar

Tamaño medio del hogar por entidad federativa, 2016



Jefatura femenina

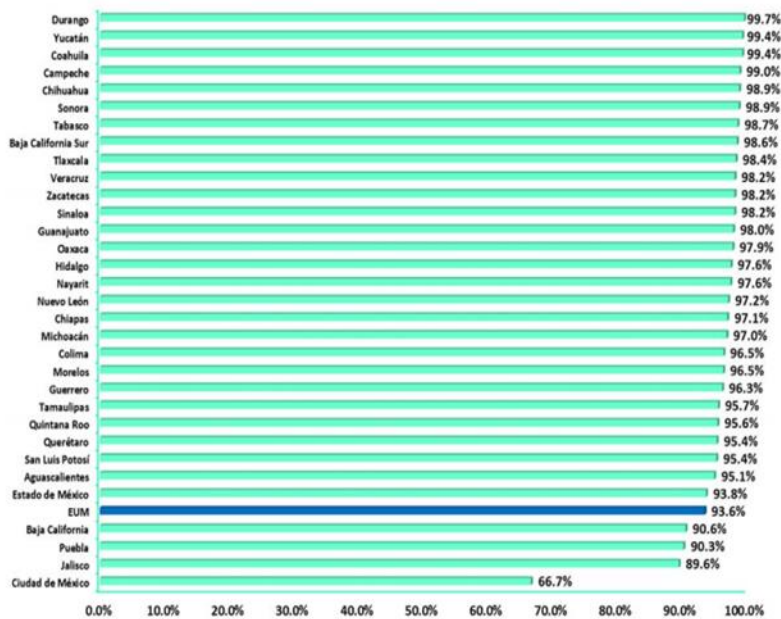
Porcentaje de hogares con jefatura femenina por entidad federativa, 2016



Respecto a características sociodemográficas, en el 2010, 77.7 por ciento del total de los hogares familiares tenían como jefe de familia a un hombre y 22.3 por ciento la cabeza era una mujer. Ahora bien, del 2010 a la fecha, la jefatura femenina se ha incrementado en un 5%.

Hoy en día, junto con Zacatecas y Nuevo León, Aguascalientes es la entidad con menor proporción de familias con jefatura femenina con 22.5%. Sonora y la Ciudad de México son los más altos con 35 y 36%, en esas condiciones. El promedio nacional ya presenta un 27.3% de los hogares con jefatura femenina y la tendencia marca un aumento sostenido.

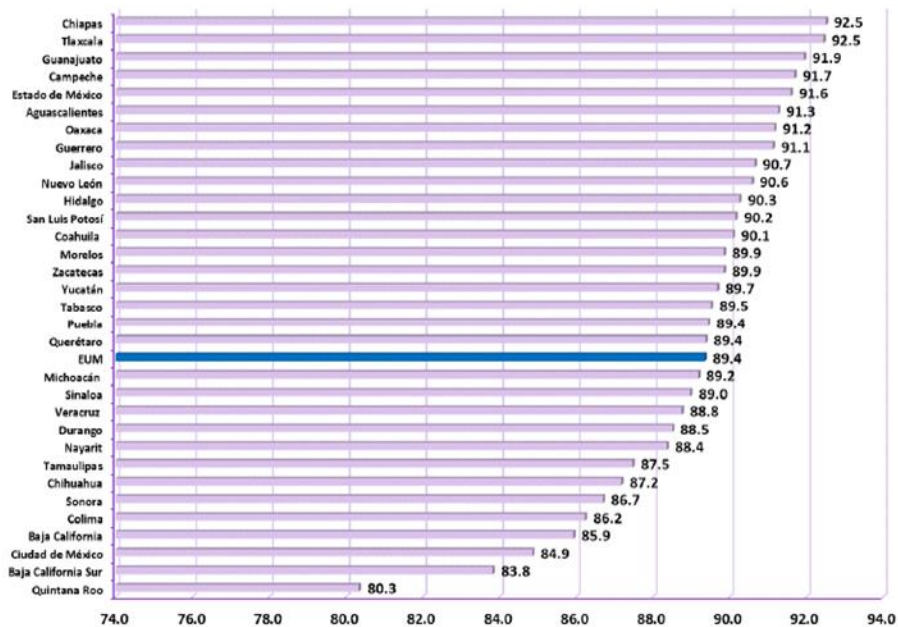
Porcentaje de hogares que residen en casa independiente por entidad federativa, 2016



Las familias mexicanas viven en su gran mayoría en casas independientes. En un 93% en el país y 95% en el estado. En la ciudad de México sólo habitan de esta manera dos de cada tres familias.

La cobertura de servicios básicos en la vivienda en el caso de Aguascalientes es de los más altos, tanto en agua, como en drenaje y energía eléctrica.

Porcentajes de hogares familiares por entidad federativa, 2016



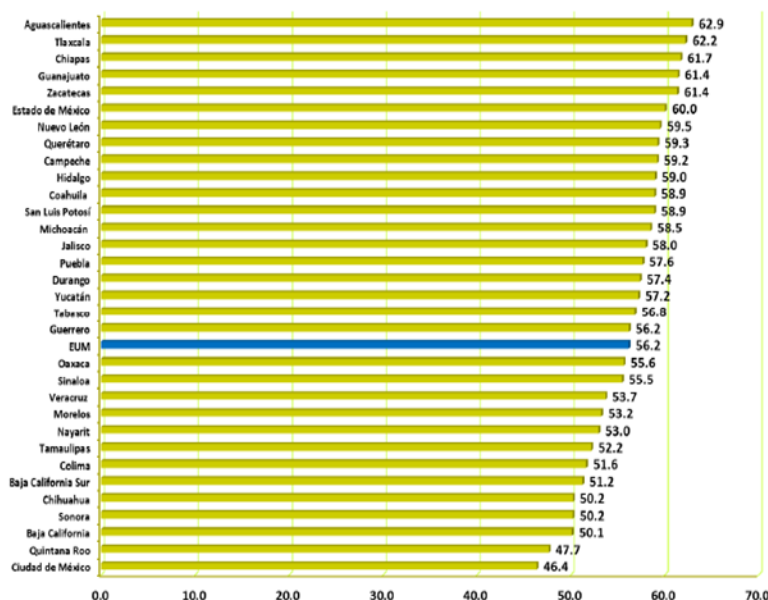
Hogar familiar es en el que al menos uno de los integrantes tiene parentesco con el jefe(a).
 Nota: Los totales pueden no sumar cien por ciento debido al redondeo.



Los hogares familiares aguascalentenses son claramente mayoritarios, con el 91.3%. En el país representan el 89.4% y en estados como Quintana Roo sólo el 80.3% es familiar. El más alto es Chiapas con el 92.5%. Los hogares familiares son aquellos en los que, al menos, uno de los integrantes tiene parentesco con el jefe(a).

Hogares biparentales por entidad federativa

Porcentajes de hogares biparentales por entidad federativa, 2016



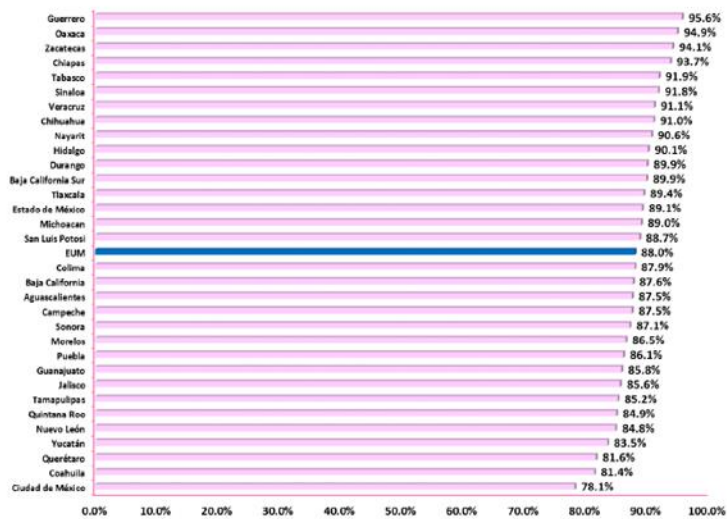
Hogar biparental: conformado por el jefe(a), cónyuge e hijos, y puede o no haber otros integrantes.

Nota: Porcentajes respecto del total de hogares.

Hay una variable muy significativa, en la que el estado de Aguascalientes es líder, es el caso de los hogares biparentales; que son las familias integradas por papá, mamá e hijos, con el 62.9%. En el país se contabilizan un 56.2% de hogares biparentales, siendo el más bajo la Ciudad de México con sólo el 46.4%. En una decena de estados este tipo de familias está a punto de perder la mayoría y, en una década, se generalizaría este comportamiento en la mayoría de los estados.

Asistencia a la escuela

Porcentajes de personas de 3 a 30 años de edad que asisten a escuela pública por entidad federativa, 2016



Los porcentajes son respecto al total del grupo de 3 a 30 años de edad que asisten a la escuela por entidad federativa



Para preparar adecuadamente a las próximas generaciones, es menester que asista a la escuela entre los 3 y los 30 años, pensando en una educación adecuada en cantidad y calidad. En Aguascalientes acuden el 87.6% de los niños, niñas, adolescentes y jóvenes, que se encuentran en estas edades.

De hecho, aún contamos en Aguascalientes con 258 mil 145 persona mayores de 15 años con rezago educativo, es decir, que aún no han cursado su educación básica; lo que representa el 27.9% del total de los habitantes de esas edades en la entidad.

Rezago educativo

Integrantes del hogar de 15 años y más con rezago educativo por entidad federativa, 2016

Entidad	Total de personas de 15 años y más	Personas con rezago educativo	Entidad	Total de personas de 15 años y más	Personas con rezago educativo
EUM	89 718 043	30 840 836	Coahuila	2 168 461	586 704
Estado de México	12 703 760	3 840 484	Hidalgo	2 132 185	692 490
Ciudad de México	7 125 929	1 499 151	San Luis Potosí	2 003 092	666 189
Veracruz	5 945 387	2 689 379	Tabasco	1 715 746	557 496
Jalisco	5 899 248	1 942 845	Yucatán	1 603 216	599 107
Puebla	4 507 129	1 733 707	Querétaro	1 499 456	438 441
Guanajuato	4 203 084	1 736 021	Morelos	1 443 324	453 170
Nuevo León	3 882 360	913 144	Durango	1 262 400	414 357
Chiapas	3 610 009	1 879 654	Quintana Roo	1 208 879	329 725
Michoacán	3 325 576	1 590 963	Zacatecas	1 138 057	394 317
Oaxaca	2 879 565	1 492 078	Tlaxcala	936 456	294 382
Chihuahua	2 714 126	921 213	Aguascalientes	924 020	258 145
Tamaulipas	2 617 247	797 939	Nayarit	908 447	298 028
Baja California	2 614 515	783 621	Campeche	674 281	221 384
Guerrero	2 510 044	1 177 300	Baja California Sur	585 823	167 072
Sonora	2 218 693	555 705	Colima	552 380	185 659
Sinaloa	2 205 148	730 966			

Se considera que está en situación de rezago educativo, la población de 15 años y más que no tiene escolaridad (incluye preescolar); la que no cuenta con primaria (1 a 6 grados); con secundaria incompleta (1 y 2 grados); o con instrucción técnica con antecedentes de primaria (1 o más grados).
En todos los niveles se incluye el no especificado de grado y nivel.

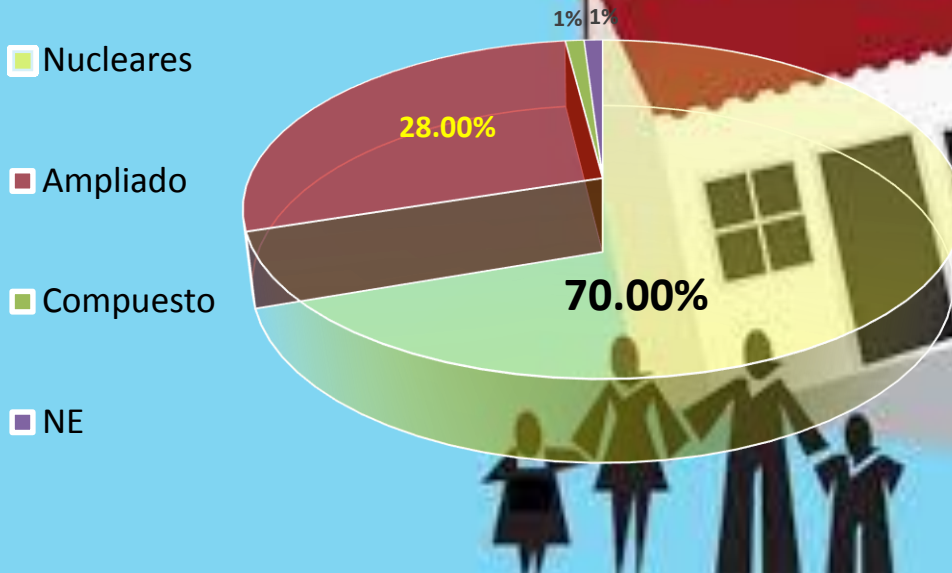


Para la realización del Encuesta Intercensal 2015, los hogares se clasificaron en familiares y no familiares.

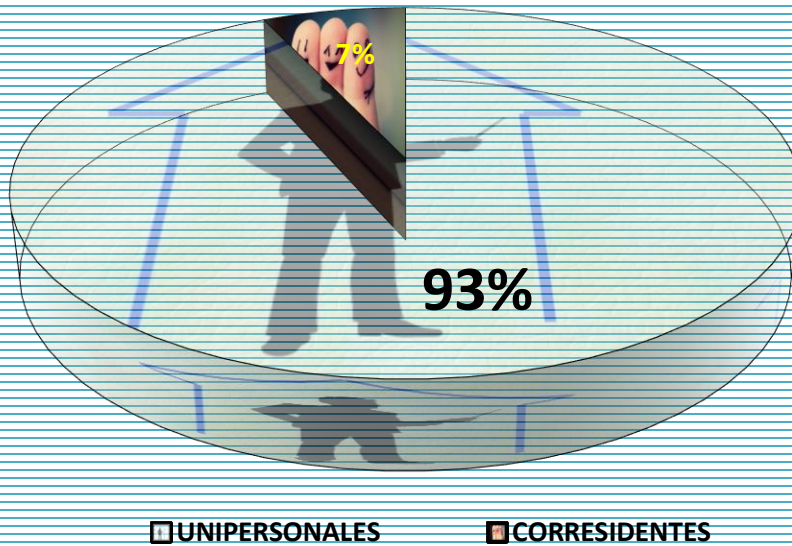
Un hogar familiar es aquel en el que al menos uno de los integrantes tiene parentesco con el jefe o jefa del hogar. A su vez se divide en hogar: nuclear, ampliado y compuesto.

Un hogar no familiar es en donde ninguno de los integrantes tiene parentesco con el jefe o jefa del hogar. Se divide en: hogar unipersonal y corresidente.

TIPO Y PARTICIPACIÓN DE HOGARES FAMILIARES 9/10



TIPO Y PARTICIPACIÓN DE HOGARES NO FAMILIARES 1/10



En México, de cada **100** hogares familiares:

70 son nucleares, formados por el papá, la mamá y los hijos o sólo la mamá o el papá con hijos; una pareja que vive junta y no tiene hijos también constituye un hogar nuclear.

28 son ampliados y están formados por un hogar nuclear más otros parientes (tíos, primos, hermanos, suegros, etcétera).

Uno más es compuesto, constituido por un hogar nuclear o ampliado, más personas sin parentesco con el jefe del hogar.

Faltan clasificar nuevas familias como los hogares reconstituidos, en la cual uno o ambos miembros de la actual pareja tiene uno o varios hijos de uniones anteriores.

En su Encuesta Nacional de los Hogares (ENH) 2016, expuso que, del total de hogares del país, 89.4 por ciento son de tipo familiar, es decir, aquellos en los que al menos de uno de los integrantes tiene relación de parentesco con el jefe del hogar y el restante **10.6 por ciento son de tipo no familiar y donde ninguno de los integrantes tiene relación de parentesco con el jefe del hogar.**