

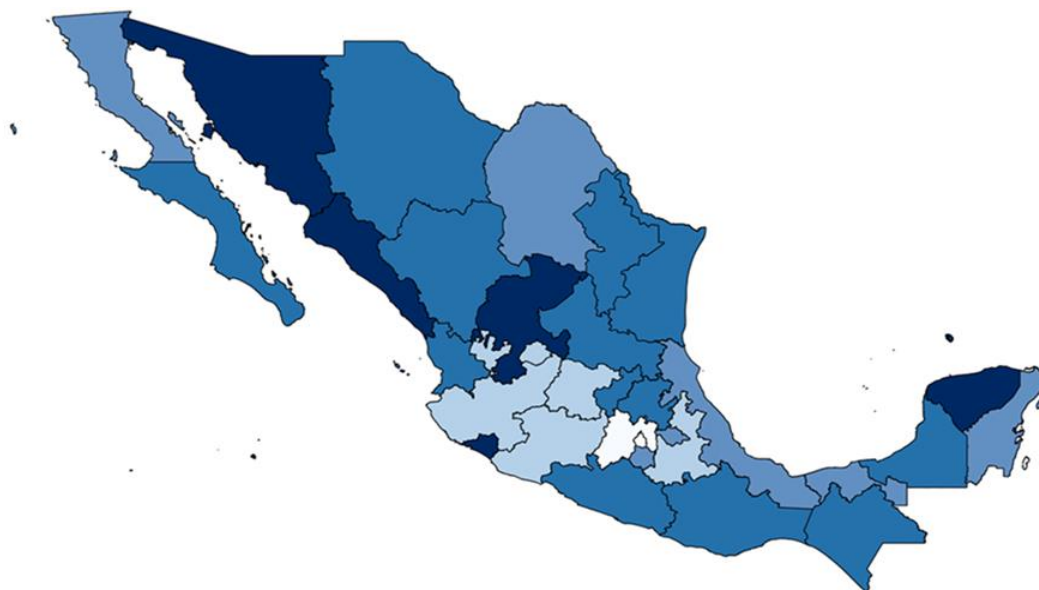
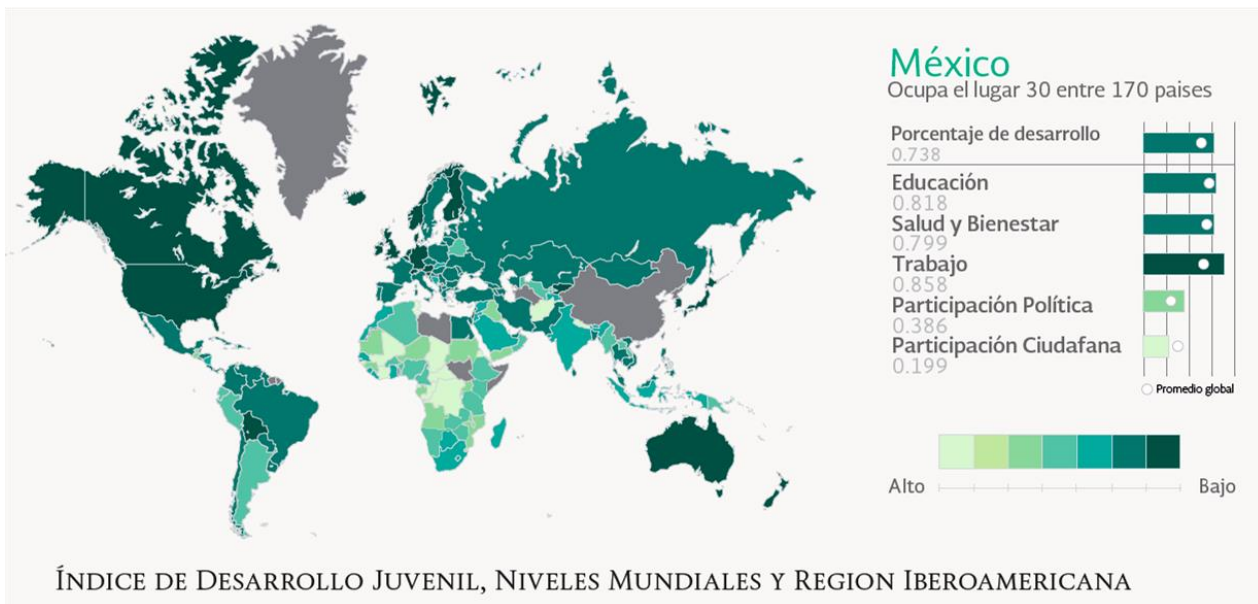


Índice de Desarrollo Juvenil

Eugenio Herrera Nuño
(06.JUNIO.2017)

El Índice de Desarrollo Juvenil, se propuso en el año 2013 por The Commonwealth, invocando que las condiciones juveniles son construcciones culturales situadas en el tiempo y en el espacio y no un simple grupo de edad. Se trata, de un índice compuesto de 18 indicadores que, en conjunto, miden el progreso multidimensional en el desarrollo juvenil en 183 países, incluidos 49 de los 53 países de la Commonwealth. Tiene cinco ámbitos que miden los niveles de educación, salud y bienestar, empleo y oportunidades, participación política y participación cívica de los jóvenes. Por edades, acota al grupo juvenil entre los 15 y los 29 años.

Siguiendo los conceptos del desarrollo humano, el Programa para la Juventud del Commonwealth define desarrollo como: la mejora en la situación de los jóvenes, dándoles el poder para construir competencias y capacidades para la vida. Procurando que ellos puedan contribuir y beneficiarse de un entorno habilitante en materia de: estabilidad política, condiciones económicas viables y medio ambiente sustentable; asegurando su plena participación como ciudadanos activos.



Índice de Desarrollo Juvenil estatal

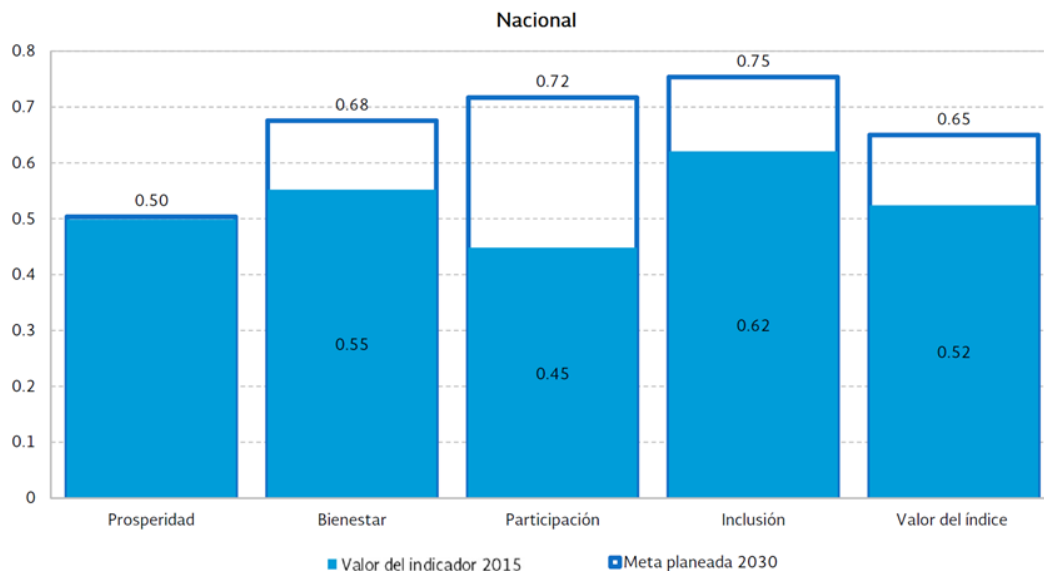
Muy bajo	(Menos de 0.39)
Bajo	(0.39 - 0.49)
Medio	(0.49 - 0.58)
Alto	(0.58 - 0.65)
Muy alto	(0.65 y más)

Proyecto: Indicadores para el seguimiento y evaluación de la ENAPEA
 Indicador: 1 Índice de Desarrollo Juvenil de 15 a 29 años
 Promedio nacional: 0.52
 Período de referencia: 2015

Elaboró: Dirección de Investigación y Estudios Sobre Juventud – IMJUVE.



El índice nacional, como el internacional, busca llegar a la unidad, tanto en cada una de las materias, como en el promedio de su sumatoria. La participación política y ciudadana e incluso el bienestar, pueden propiciar valores inesperadamente reducidos, como vemos en la gráfica de la meta nacional 2030 del Índice de Desarrollo Juvenil para el INJUVE planteada a partir de datos del 2015.



En Aguascalientes, los valores son propios de un indicador bajo y son los siguientes:

- El Índice de Desarrollo Juvenil Estatal asciende a 0.480, cifra menor al Nacional
- El componente del IDJ en Inclusión se ubica en sólo 0.20, con Morelos son los más bajos del país
- En el componente del IDJ en Participación, logra un 0.40 cifra semejante a la del país
- Lo mismo en el componente Bienestar en el que logra estar ligeramente por encima de la marca general con 0.60
- Finalmente, en prosperidad el IDJ del estado logra también un 0.60 ligeramente superior al promedio nacional ubicado en 0.50

Uno de los principales retos, a los que se enfrentan los jóvenes, es a la inserción en el mercado laboral. Los datos históricos, muestran que el mercado laboral no genera los empleos suficientes para incorporar al total de las y los jóvenes, que demandan una oportunidad laboral. Se deben garantizar también, el reconocimiento y el ejercicio de los derechos de las y los jóvenes tales como el acceso a la salud y a la seguridad. Esto con el fin de promover mejores condiciones de vida bajo ambientes de respeto y de no discriminación.

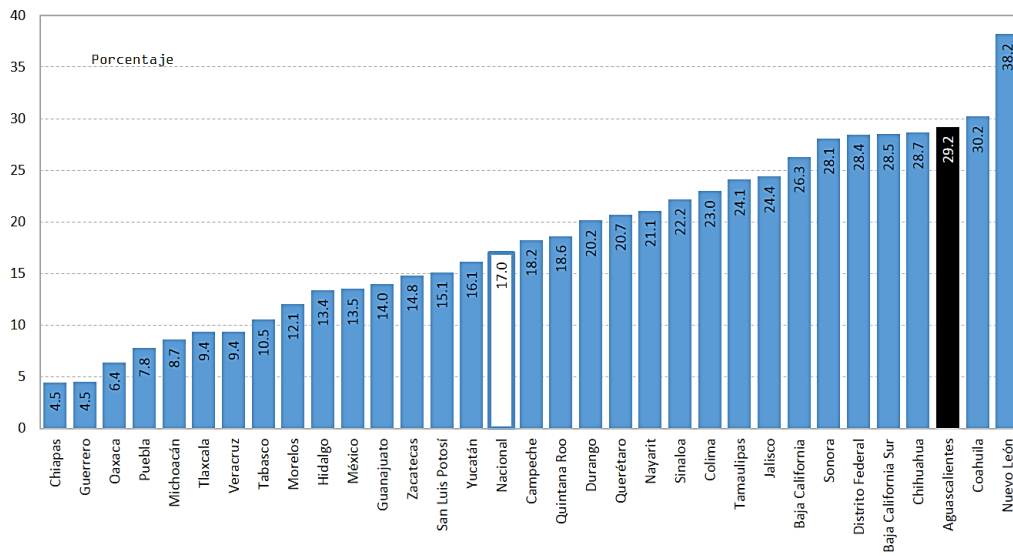
Datos de identificación del componente					
FIN	Contribuir a la equidad social potenciando las capacidades de las y los adolescentes mexicanos para alcanzar el desarrollo humano y el acceso a una vida digna mediante la reducción de los embarazos en niñas y adolescentes				
Datos de identificación del indicador					
Nombre del indicador	Índice de desarrollo juvenil				
Definición del indicador	Índice compuesto basado en cuatro componentes (prosperidad, bienestar, participación, inclusión) que mide de forma integral y de acuerdo a la propuesta del Projuventud, las condiciones de desarrollo de los jóvenes.				
	Componente	Indicadores	Relación	Peso del indicador	Peso del componente
	Prosperidad	Años de escolaridad	Ascendente	5	30%
		Tasa de desocupación	Descendente	5	
		Vivienda propia	Ascendente	3	
	Bienestar	Acceso a servicios públicos de salud	Ascendente	5	25%
		Tasa de victimización juvenil	Descendente	4	
	Participación	Participación cívica y política	Ascendente	3	25%
		Calidad de la red social de soporte	Ascendente	2	
	Inclusión	Redes sociales en internet	Ascendente	2	20%
		Discriminación	Descendente	4	
Unidad de medida	Índice				
Cobertura geográfica	Nacional y Entidad federativa				
Desagregación por sexo	SI				
Desagregación por edad	15 a 29 años				
Periodicidad de la medición	Quinquenal				
Se cuenta con información para 2012 (año)	No				
Fuente de información	IMJVE, Índice de desarrollo juvenil				

Los niveles de bienestar de la población juvenil, para el Programa Nacional de la Juventud, se conocen con base en la Encuesta Nacional de la Juventud, que incluye el índice de satisfacción de los jóvenes con respecto a su situación económica, trabajo y estudios. A nivel nacional uno de cada dos jóvenes vive con ingresos por debajo de la línea de bienestar.

Es notable que Aguascalientes comparta los últimos lugares con la Ciudad de México, Jalisco y Guanajuato; dado que, entre ellos, los valores de participación juvenil y bienestar pueden bajar a niveles muy reducidos, aunque puedan encontrarse entre los primeros lugares en materia de jóvenes no pobres ni vulnerables.

Porcentaje de niñas, niños y adolescentes clasificados como no pobres ni vulnerables (CONEVAL 3er lugar)

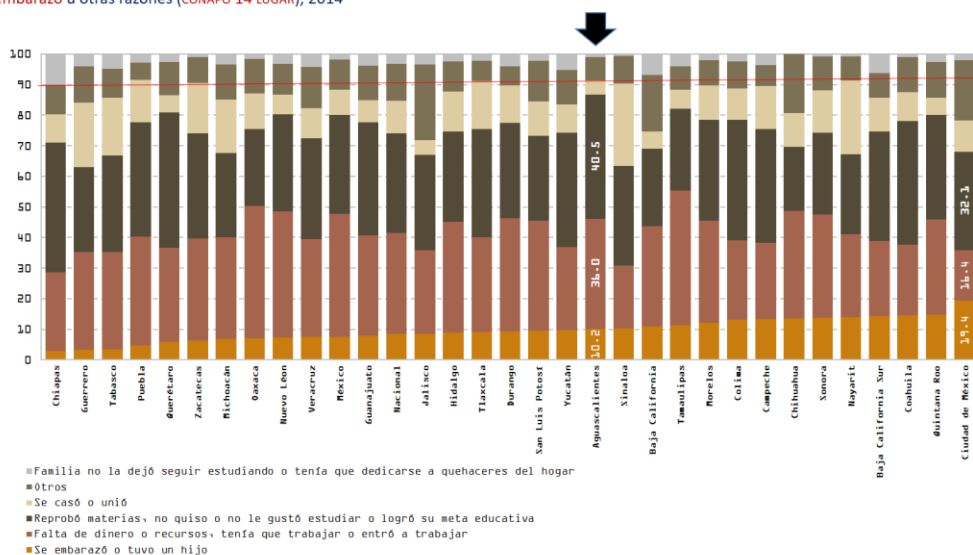
Población de 10 a 19 años de edad, 2014



Fuente: Estimaciones del CONEVAL con base en el MCS-ENIGH, 2014.

De los objetivos marcados para el 2030 se encuentran, la de reducir a cero la tasa de fecundidad de las niñas de entre 10 y 14 años, ya que aún 1.6 de cada mil niñas mexicanas y 1.4 entre las del estado, quedan embarazadas a esa edad tan temprana; lo mismo reducir a 37 de cada mil el embarazo adolescente en edades de 15 a 19 años. En el país la tasa de fecundidad está en 74 y en Aguascalientes en 78 por cada mil.

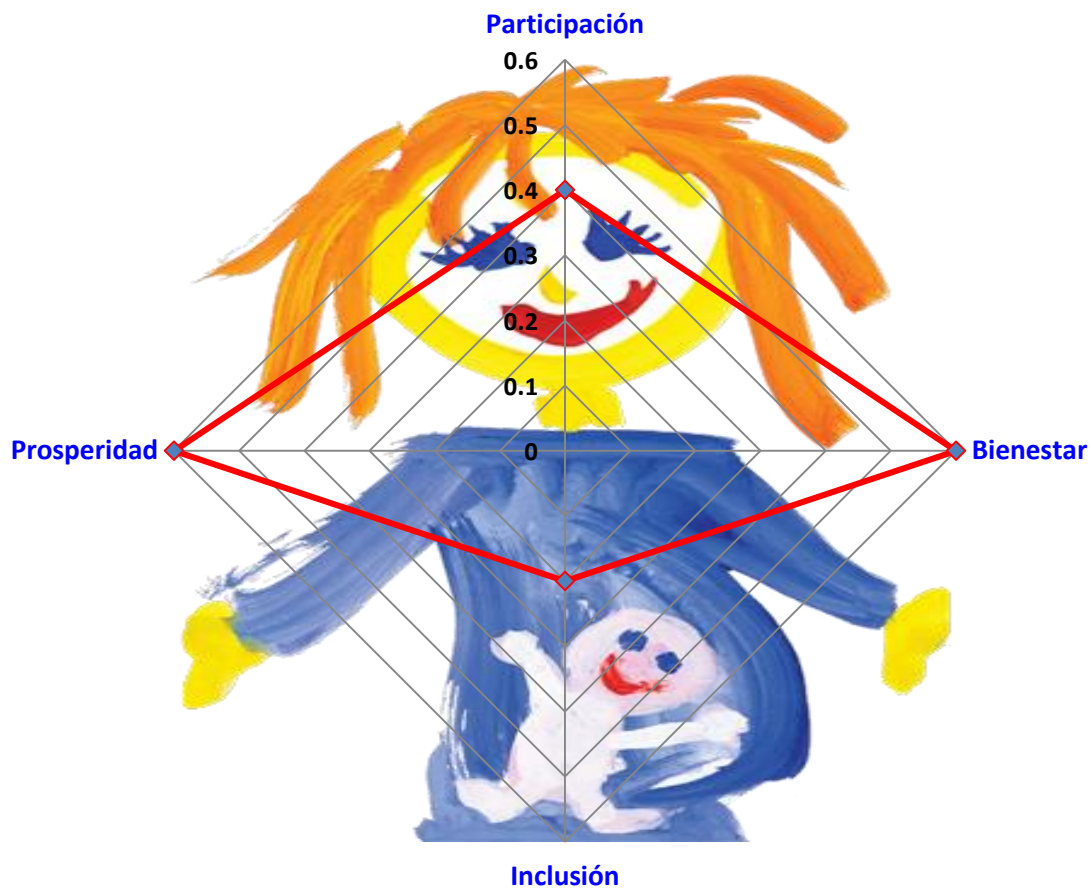
Distribución porcentual de la población femenina de 15 a 19 años que no asiste a la escuela por falta de dinero, no le gusta estudiar, matrimonio o unión, se embarazó u otras razones (CONAPO 14 LUGAR), 2014



Las adolescentes, que continúan sus estudios, tienen más probabilidades de preservarse de conductas de riesgo como la del embarazo adolescente. Una de las principales políticas públicas a impulsar en el estado consiste en lograr que las niñas continúen sus estudios y sigan

construyendo un sólido proyecto de vida; las estrategias marcadas por el SIPINNA (Sistema Nacional de Protección Integral de Niñas, Niños y Adolescentes) y la ENAPEA (Estrategia Nacional para la Prevención del Embarazo Adolescente) son claves para conseguir un índice de desarrollo juvenil robusto y sostenible.

ÍNDICE DE DESARROLLO JUVENIL DE AGUASCALIENTES



Fuente: Índice de Desarrollo Juvenil para el INJUVE planteada a partir de datos del 2015.